



WahlREPORT Landtagswahl

Mecklenburg-Vorpommern 2016

Eine Analyse der Wahl vom
4. September 2016

Der **WahlREPORT** von infratest dimap liefert seit 1998 ein umfassendes Bild zu Landtags-, Bundestags- und Europawahlen. Dazu gehören neben der Analyse von Einstellungen der Wahlberechtigten im Vorfeld der Wahl und der Aufdeckung von Wanderungsbewegungen die Ermittlung von Wählermotiven und des Stimmverhaltens relevanter Bevölkerungsgruppen. Hinzu kommen die detaillierte Dokumentation des Wahlergebnisses einschließlich regionaler Ausprägungen, historische Einordnungen des Wahlausgangs sowie die Ermittlung aktueller Trends bei Urnengängen in der Bundesrepublik. Hierzu führt der WahlREPORT Informationen verschiedener Datenquellen zusammen. Neben amtlichen Ergebnissen und Statistiken treten Befunde von Befragungen aus der Woche vor der Wahl sowie Resultate der Exit Poll vom Wahlsonntag, durchgeführt von infratest dimap für die ARD. Wir bedanken uns bei den Wahlleitern für die Unterstützung.

Infratest dimap zählt in der Wahl- und Meinungsforschung zu den leistungsstärksten Anbietern in der Bundesrepublik. Auftraggeber sind neben der ARD, für deren Wahlberichterstattung infratest dimap seit 1997 tätig ist, Printmedien, Universitäten, Regierungseinrichtungen, Botschaften, internationale Organisationen sowie Verbände und Unternehmen. Publikationen zu anderen Studien und Umfragen von infratest dimap sowie zu früheren Wahlen können bezogen werden unter: www.infratest-dimap.de/service/publikationen. Regelmäßige Informationen über aktuelle Studien liefert der elektronischer Newsletter von infratest dimap, abonniebar unter: www.infratest-dimap.de/service/newsletter.

Impressum

© 2016 infratest dimap
Gesellschaft für Trend- und Wahlforschung mbH
Moosdorfstraße 7-9
12435 Berlin
www.infratest-dimap.de
indi@infratest-dimap.de

Verantwortlich
Roberto Heinrich

Inhaltliche und redaktionelle Mitarbeit

Heiko Gothe, Roberto Heinrich, Jürgen Hofrichter, Michael Kunert, Uwe Meergans, Dr. Stefan Merz, Irina Roth, Carla Rowold, Anja Simon, Jenny Wilke

Der Wahlreport darf nur mit schriftlicher Genehmigung veröffentlicht, vervielfältigt, gedruckt oder in Informations- und Dokumentationssystemen (information storage and retrieval systems) gespeichert, verarbeitet oder ausgegeben werden. Eine auszugsweise Veröffentlichung von Inhalten ist mit Quellenangabe gestattet.

Inhalt

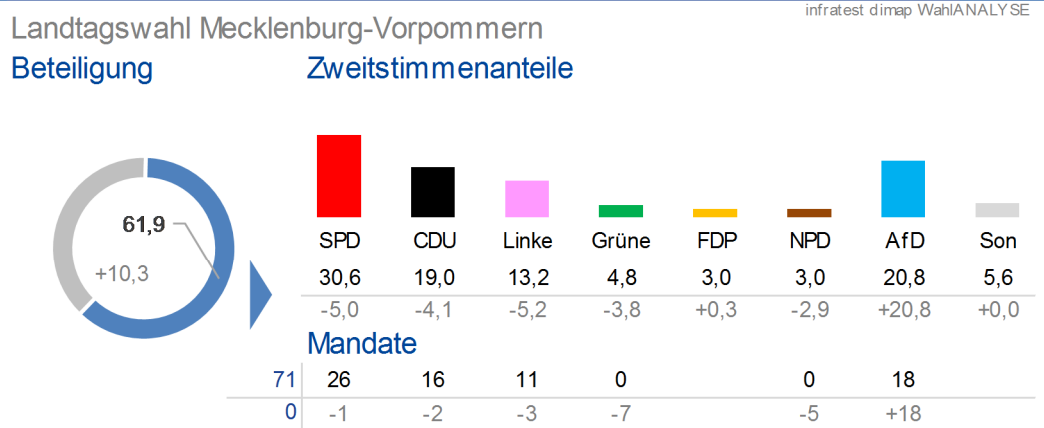
| | |
|--|-----------|
| Wahlausgang im Überblick | 5 |
| Die Wahl in Mecklenburg-Vorpommern | 5 |
| Wahlrends in Deutschland 2014-2016 | 9 |
| Ausgangssituation | 13 |
| Wahlgeschichte | 13 |
| Vorwahlstimmung | 14 |
| Hintergründe und Erklärungen | 35 |
| Abschneiden der SPD | 35 |
| Abschneiden der CDU | 38 |
| Abschneiden der Linken | 41 |
| Abschneiden der Grünen | 44 |
| Abschneiden der AfD | 47 |
| Wahlbeteiligung | 50 |
| Wahlatlas Mecklenburg-Vorpommern 2016 | 51 |
| Anhang | 53 |
| Basisinformationen | 53 |
| Ausführliche Tabellen | 56 |

Wahlausgang im Überblick

Die Wahl in Mecklenburg-Vorpommern

SPD trotz Verlust klarer Sieger, CDU mit Negativrekord auf Platz Drei

Die Sozialdemokraten verlieren deutlich (-5,0), bleiben mit 30,6 Prozent jedoch klar stärkste Partei in Mecklenburg-Vorpommern. Die Christdemokraten fallen hinter ihr Rekordtief von 2011 und werden mit einem Zweitstimmenanteil von 19,0 Prozent (-4,1) erstmals im Bundesland nur drittstärkste Kraft. Zusammen binden SPD und CDU 49,5 Prozent der Wählerstimmen, ebenfalls ein neuer Negativrekord für die Volksparteien im Nordosten.



Linke mit Tiefstand auf Platz Vier, Grüne und NPD nicht mehr im Landtag

Die Linke muss mit 13,2 Prozent (-5,2) ihr historisch schlechtestes Abschneiden im Bundesland hinnehmen und fällt erstmals im Bundesland auf Platz vier. Die Grünen verfehlen mit 4,8 Prozent (-3,8) nach fünf Jahren den Wiedereinzug in den Schweriner Landtag knapp. Deutlich an der Mandatsschwelle scheitert die rechtsextreme NPD mit 3,0 Prozent (-2,9), so dass sie nach insgesamt zehn Jahren nicht mehr dem Landesparlament angehört.

FDP ohne Bedeutung, AfD aus dem Stand auf Platz Zwei

Die FDP legt gegenüber 2011 kaum zu und scheitert mit 3,0 Prozent (+0,3) in Mecklenburg-Vorpommern erneut deutlich an der 5-Prozenthürde. Die AfD wird mit 20,8 Prozent aus dem Stand heraus zweitstärkste Partei im Bundesland.

Rekordsprung in der Wahlbeteiligung

Erstmals nach 1998 steigt im Bundesland die Zahl der Wähler. Die Wahlbeteiligung legt von 51,5 auf 61,9 Prozent zu, so deutlich wie bei keiner Landtagswahl in Mecklenburg-Vorpommern zuvor. Der Anteil der ungültigen Zweitstimmen liegt mit 1,8 Prozent unter dem Niveau der letzten Wahl (3,8 Prozent).

Mehrheiten für Rot-Schwarz oder Rot-Rot

Wie zuletzt 1990 ziehen vier Parteien in den Schweriner Landtag ein. Stärkste Fraktion ist die SPD mit 26 statt zuvor 27 Sitzen, gefolgt von der AfD mit 18 Abgeordneten. Die CDU muss sich als drittstärkste Fraktion mit 16 statt bisher 18 Sitzen zufrieden geben. Die Linke verliert 3 Sitze und

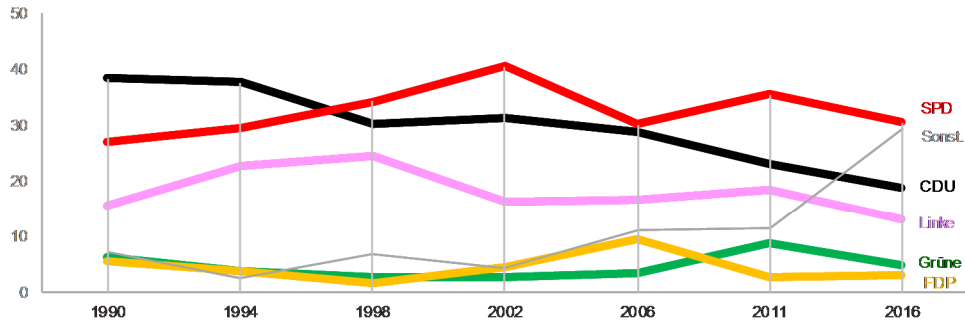
stellt somit nur noch 11 Abgeordnete. SPD und CDU verfügen gemeinsam mit 42 der 71 Mandate über eine Mehrheit zur Fortsetzung der Koalition. Alternativ besäße mit insgesamt 37 Sitzen auch ein Bündnis aus SPD und Linken eine rechnerische Mehrheit.

Landtagswahl Mecklenburg-Vorpommern

infratest dimap WahlANALYSE

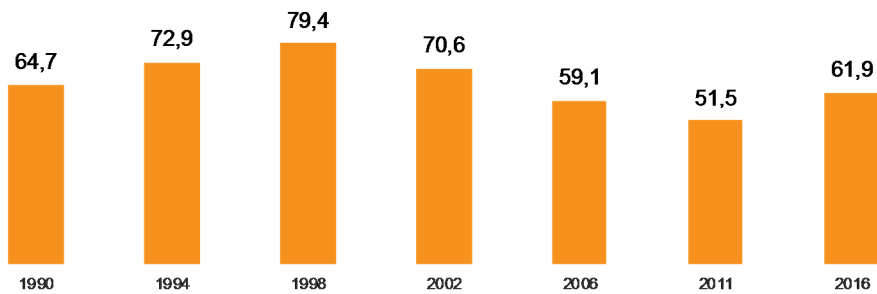
Landtagswahlen im Bundesland

Zweitstimmen-Anteile 1990-2016



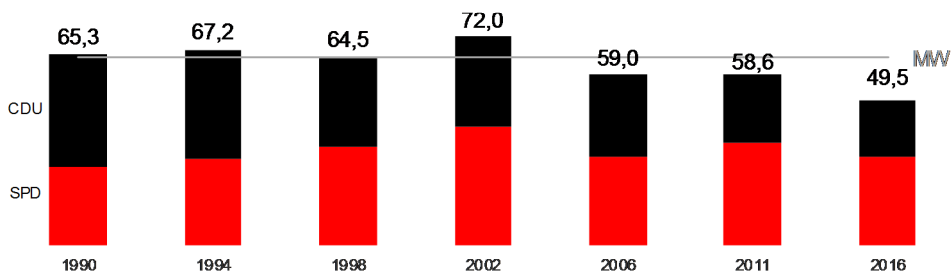
Stimmenanteile in %

Wahlbeteiligung 1990-2016



Wahlbeteiligung in %

Anteile Volksparteien 1990-2016

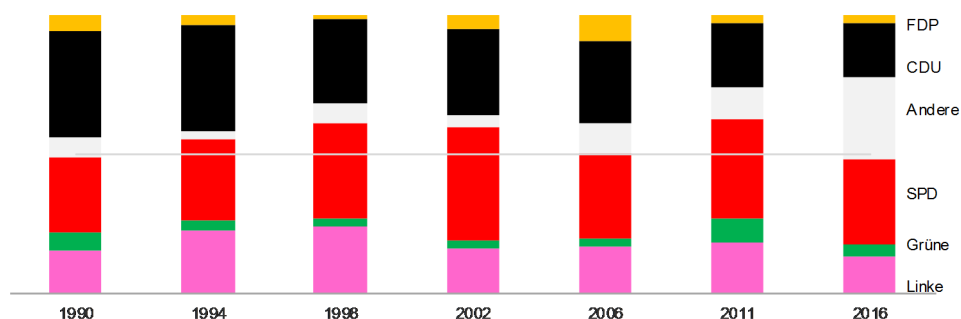


Summierte Zweit-Stimmenanteile in %

Landtagswahl Mecklenburg-Vorpommern

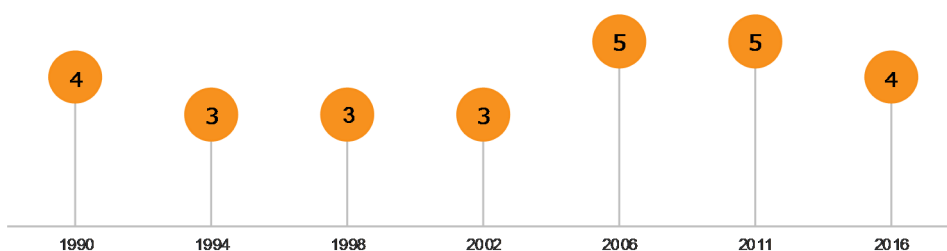
Landtagswahlen im Bundesland

Stärke Parteilager 1990-2016

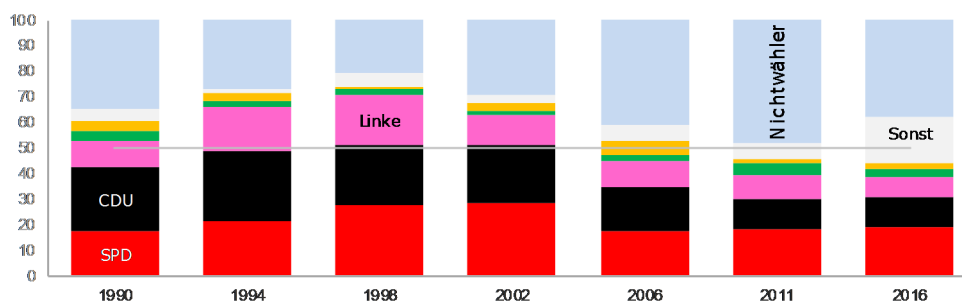


Zweit-Stimmenanteile in %

Anzahl Landtagsparteien 1990-2016



Verhältnis Parteiwähler und Nichtwähler 1990-2016



Anteile in % Parteianteile bezogen auf alle Wahlberechtigte

Landtagswahl Mecklenburg-Vorpommern

infratest dimap WahlANALYSE

Endergebnis

| | 2016 | 16-11 | 2011 | 2016 | 16-11 | 2011 |
|---------------------|-----------------------|----------|-----------|------|-------|------|
| Wahlberechtigte | 1.328.320 | -45.612 | 1.373.932 | | | |
| Nichtwähler | 506.739 | -159.082 | 665.821 | 38,1 | -10,3 | 48,5 |
| Wähler | 821.581 | +113.470 | 708.111 | 61,9 | +10,3 | 51,5 |
| Zweitstimmen | | | | | | |
| ungültige | 15.162 | -11.574 | 26.736 | 1,8 | -1,9 | 3,8 |
| gültige | 806.419 | +125.044 | 681.375 | 98,2 | +1,9 | 96,2 |
| SPD | 246.395 | +4.144 | 242.251 | 30,6 | -5,0 | 35,6 |
| CDU | 153.115 | -3.854 | 156.969 | 19,0 | -4,1 | 23,0 |
| Linke | 106.256 | -19.272 | 125.528 | 13,2 | -5,2 | 18,4 |
| Grüne | 38.836 | -20.168 | 59.004 | 4,8 | -3,8 | 8,7 |
| NPD | 24.322 | -16.320 | 40.642 | 3,0 | -2,9 | 6,0 |
| FDP | 24.521 | +5.578 | 18.943 | 3,0 | +0,3 | 2,8 |
| Praten | 3.935 | -8.792 | 12.727 | 0,5 | -1,4 | 1,9 |
| Familie | 6.799 | -3.739 | 10.538 | 0,8 | -0,7 | 1,5 |
| Freie Wähler | 4.740 | -3.042 | 7.782 | 0,6 | -0,6 | 1,1 |
| DIE PARTEI | 5.051 | +3.382 | 1.669 | 0,6 | +0,4 | 0,2 |
| Achtsamen | 3.753 | +3.753 | | 0,5 | +0,5 | |
| ALFA | 2.423 | +2.423 | | 0,3 | +0,3 | |
| AfD | 167.852 | +167.852 | | 20,8 | +20,8 | |
| Bündnis C | 829 | +829 | | 0,1 | +0,1 | |
| DKP | 1.315 | +1.315 | | 0,2 | +0,2 | |
| Freier Horizont | 6.603 | +6.603 | | 0,8 | +0,8 | |
| Tierschutz | 9.674 | +9.674 | | 1,2 | +1,2 | |
| | 2016 nicht angetreten | | 5.322 | | | 0,8 |
| Erststimmen | | | | | | |
| ungültige | 18.433 | -8.994 | 27.427 | 2,2 | -1,6 | 3,9 |
| gültige | 803.148 | +122.464 | 680.684 | 97,8 | +1,6 | 96,1 |
| SPD | 236.319 | -4.049 | 240.368 | 29,4 | -5,9 | 35,3 |
| CDU | 175.057 | -6.931 | 181.988 | 21,8 | -4,9 | 26,7 |
| Linke | 119.374 | -7.586 | 126.960 | 14,9 | -3,8 | 18,7 |
| Grüne | 38.613 | -17.393 | 56.006 | 4,8 | -3,4 | 8,2 |
| FDP | 26.910 | +4.856 | 22.054 | 3,4 | +0,1 | 3,2 |
| Praten | 369 | -772 | 1.141 | 0,0 | -0,1 | 0,2 |
| Freie Wähler | 8.515 | -1.523 | 10.038 | 1,1 | -0,4 | 1,5 |
| DIE PARTEI | 2.456 | +2.456 | 0 | 0,3 | +0,3 | 0,0 |
| Achtsamen | 7.890 | +7.890 | 0 | 1,0 | +1,0 | 0,0 |
| AfD | 175.850 | +175.850 | 0 | 21,9 | +21,9 | 0,0 |
| Bündnis C | 354 | +354 | 0 | 0,0 | +0,0 | 0,0 |
| Freier Horizont | 5.793 | +5.793 | 0 | 0,7 | +0,7 | 0,0 |
| Einzelbewerber | 5.648 | +4.594 | 1.054 | 0,7 | +0,5 | 0,2 |
| | 2016 nicht angetreten | | 41.075 | | | 6,0 |

infratest dimap / Landeswahlleiter

infratest dimap 